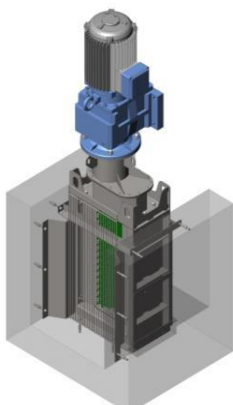
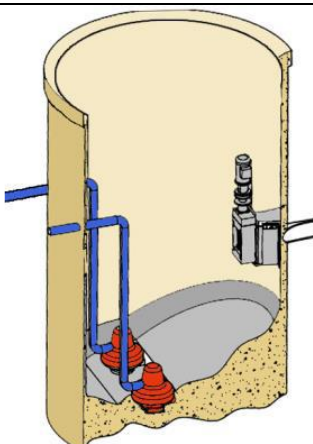



Опросный лист для подбора канализационного измельчителя

Название объекта, город:	
Организация, почтовый адрес:	
Контактное лицо, должность, ФИО:	
Телефон/факс/e-mail:	

Средний расход сточных вод		м ³ /ч		л/с
Максимальный расход сточных вод		м ³ /ч		л/с
Характеристика сточных вод (Хоз- бытовые, Ливневые, Промышленные стоки и т. д.)				
Содержание твердых частиц, кг/м ³				
Количество измельчителей				
Степень защиты привода IP 55 или IP 68				
Размещение шкафа управления (в отапливаемом помещении или на улице)				
Требуемая длина кабеля (стандартно 10 м)				

Тип установки измельчителя

В открытом канале	В КНС на подводящем трубопроводе	Фланцевое
		
Уровень жидкости в канале, мм	Диаметр подводящего трубопровода, мм	Диаметр подводящего трубопровода, мм
Ширина канала, мм	Наполнение, %	Наполнение, %
Глубина канала, мм	Давление, кГс/см ²	Давление, кГс/см ²

Дополнительные требования: